

スマホアプリで残高・入出金明細が確認できます！



スマートフォン向け

のとしん

バンキングアプリサービス

のとしん がもっと身近に、もっと便利に

来店不要

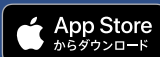
スマホで
簡単登録

ご利用
無料

個人IB
ご利用の方は
振込等が
利用可能

※画像はイメージです

iPhone・Android に対応
ダウンロードは各アプリストアから



※Apple および Apple ロゴは米国その他の国で登録された Apple Inc. の商標です。
App Store は Apple Inc. のサービスマークです。

※Android、Google Play、Google Play ロゴは、Google Inc. の商標です。



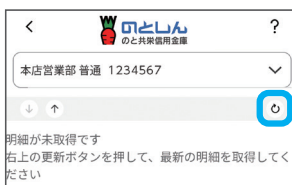
【残高照会・入出金明細照会】

ログイン画面で「ログイン」を
タップしてください。

残高照会・入出金明細
照会画面が表示されます。



【スマホ通帳】



ここを
タップして
更新

【縦画面】



【横画面】●通帳イメージで表示



スマートフォンの縦横回転に
対応しています。

【ご利用時間】

平日 7:00 ~ 23:00

土日祝日 8:00 ~ 22:00

尚、スマホ通帳は24時間ご利用できます。

※上記の他、緊急メンテナンス等によりご利用いただけない場合がございます。

のとしんバンキングアプリサービス

ご利用に関してのご案内

ご利用いただける方	スマートフォン (iPhone、Android 端末) をお持ちの次のいずれかの方 ●のとしんの個人のキャッシュカードをお持ちの方 ●のとしん個人インターネットバンキング (個人IB) をご利用いただいている個人の方 (法人インターネットバンキングの方はご利用いただけません)
ご利用料金	無料 ※アプリのダウンロードやアプリを利用する際に発生する通信料はお客様のご負担となります。
お使いいただける機能	【残高照会】 普通預金等の口座残高をご確認いただけます。 【入出金明細照会】 普通預金等の入出金明細の照会ができます。 ※照会可能期間 62 日 【スマホ通帳】 普通預金口座等の入出金明細を、自動でサーバに累積保存し、アプリから通帳イメージで閲覧可能です。 ※明細保存期間 25 ヶ月 (アプリ利用開始以降) ※明細毎にメモの記入可能(1明細につき20文字まで) 一人個人IB ご利用者限定サービスー 【振込】 【月間収支・残高推移グラフ表示】 【個人IBの各種サービス画面への連携】 ●複数店舗のお口座や別名義の口座を5契約までご登録いただけます。なお、契約あたり同一店舗、同一名義であれば30口座までご登録いただけます。 ●キャッシュカード暗証番号やのとしん個人インターネットバンキングのパスワードは第三者に知られたり盗まれたりしないようお客様自身で厳重に管理してください。 ●機種、端末の設定等により、正常に動作しない場合があります。 ●メンテナンス等によりご利用いただけない場合がございますのであらかじめご了承ください。
ご注意事項	

操作方法などのご不明な点のお問合せはこちらまで

のとしん共栄信用金庫 事務管理部

0767-52-3450

もしくは、お取引店またはお近くの営業店にお問合せください。

【電話受付時間】土日祝日及び12月31日～1月3日を除く
午前9時～午後5時


のとしん共栄信用金庫

初回利用開始手続きの流れ

「しんきんバンキングアプリ」をインストールし、アイコンをタップしてください。



アプリ利用規定をご確認のうえ、「同意します」にチェックを入れ「次へ」をタップしてください。




チュートリアル画面をご確認のうえ、「始める」をタップしてください。



信用金庫選択画面で「な行」→「のと共栄信用金庫」をタップしてください。



利用規定をご確認のうえ、「同意します」にチェックを入れ「利用申込」をタップしてください。下段の2項目をご確認ください。

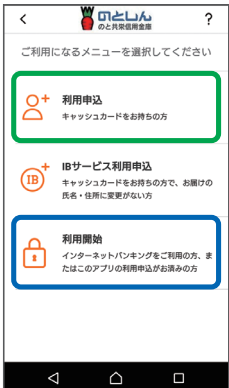


下段へ

当金庫のキャッシュカードをお持ちでこのアプリを初めて利用される方

※**のとしん**個人インターネットバンキングをすでに契約されている方は下段の「利用開始」から利用登録してください。

「利用申込」をタップします。



「利用開始」をタップします。

のとしん個人インターネットバンキング契約者IDをお持ちの方

※**のとしん**個人インターネットバンキングを利用されている方

キャッシュカード情報を入力してください。



ご希望のログインパスワードを登録、申込完了を確認し、「利用開始」をタップしてください。



ログインパスワードを入力し、「利用開始」をタップしてください。



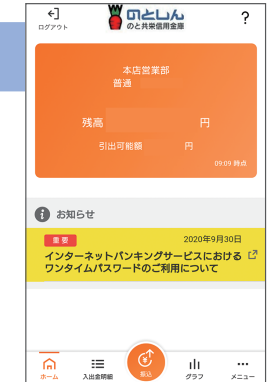
アプリパスワードを登録・再入力してください。



登録完了。ご利用になれます。



【**のとしん**個人インターネットバンキングご契約者の方】
振込メニュー等が表示されます。



のとしん個人インターネットバンキングの契約者IDとログインパスワードを入力して「利用開始」をタップしてください。